

## Paro Registrado.

**Agosto 2023**

FICHA TERRITORIAL: **Comarca La Litera / La Llitera**

Unidad: nº personas

Fuente: Instituto Aragonés de Empleo

### Por grupo de edad y sexo

	Total	Hombres	Mujeres
16-19	15	12	3
20-24	43	20	23
25-29	44	17	27
30-34	57	24	33
35-39	53	20	33
40-44	49	21	28
45-49	47	20	27
50-54	54	23	31
55-59	68	24	44
60-64	78	31	47
<b>Total</b>	<b>508</b>	<b>212</b>	<b>296</b>

### Por sector de actividad económica y sexo

CNAE-2009	Total	Hombres	Mujeres
Agricultura, ganadería y pesca	48	25	23
Industria y energía	87	51	36
Construcción	34	28	6
Servicios	309	93	216
Sin empleo anterior	30	15	15
<b>Total</b>	<b>508</b>	<b>212</b>	<b>296</b>

### Por sección de actividad económica y sexo

CNAE-2009	Total	Hombres	Mujeres
Agricultura, ganadería, silvicultura y pesca	48	25	23
Industrias extractivas	1	1	0
Industria manufacturera	81	48	33
Suministro de energía eléctrica, gas, vapor y aire acondicionado	2	1	1
Suministro de agua, actividades de saneamiento, gestión de residuos y descontaminación	3	1	2
Construcción	34	28	6
Comercio al por mayor y al por menor; reparación de vehículos de motor y motocicletas	83	26	57
Transporte y almacenamiento	9	7	2
Hostelería	34	8	26
Información y comunicaciones	3	3	0
Actividades financieras y de seguros	6	2	4
Actividades inmobiliarias	5	3	2
Actividades profesionales, científicas y técnicas	11	4	7
Actividades administrativas y servicios auxiliares	57	21	36
Administración Pública y defensa; Seguridad Social obligatoria	24	7	17
Educación	14	4	10
Actividades sanitarias y de servicios sociales	29	2	27
Actividades artísticas, recreativas y de entretenimiento	3	0	3
Otros servicios	17	5	12
Actividades de los hogares como empleadores de personal doméstico; actividades de los hogares como productores de bienes y servicios para uso propio	14	1	13
Sin clasificar	30	15	15
<b>Total</b>	<b>508</b>	<b>212</b>	<b>296</b>

La actividad económica indica aquélla en la que el parado realizó su último trabajo, según la Clasificación Nacional de Actividades Económicas de 2009 (CNAE-2009)

## Paro Registrado.

**Agosto 2023**

FICHA TERRITORIAL: **Comarca La Litera / La Llitera**

Unidad: nº personas

Fuente: Instituto Aragonés de Empleo

### Por nivel de formación y sexo

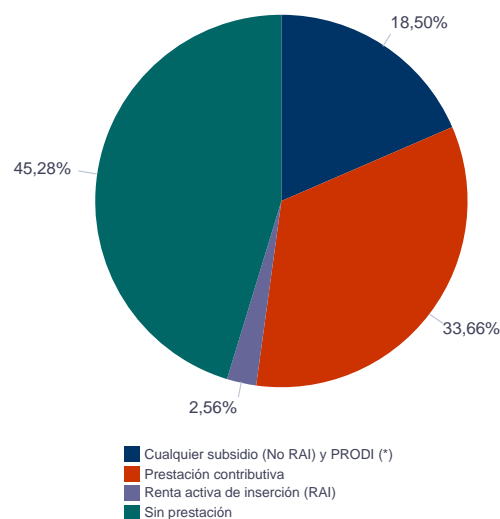
		Total	Hombres	Mujeres
<b>Educación primaria</b>	Educación Primaria o inferior	132	63	69
		<b>132</b>	<b>63</b>	<b>69</b>
<b>Primera etapa de educación secundaria</b>	Primera etapa de educación secundaria	190	80	110
		<b>190</b>	<b>80</b>	<b>110</b>
<b>Segunda etapa de educación secundaria</b>	Bachillerato	59	22	37
	Enseñanza media de formación profesional	37	16	21
		<b>96</b>	<b>38</b>	<b>58</b>
<b>Enseñanza superior</b>	Enseñanza superior de formación profesional	42	16	26
	Enseñanza superior universitaria	48	15	33
		<b>90</b>	<b>31</b>	<b>59</b>
<b>Total</b>		<b>508</b>	<b>212</b>	<b>296</b>

NOTA: La tabla de nivel de formación se basa en la Clasificación Nacional de Educación 2000 (INE). Se ha seleccionado el nivel educativo más alto adquirido por el demandante parado.

### Por tipo de prestación y sexo

	Total	Hombres	Mujeres
Sin prestación	230	82	148
Prestación contributiva	171	88	83
Cualquier subsidio (No RAI) y PRODI (*)	94	40	54
Renta activa de inserción (RAI)	13	2	11
<b>Total</b>	<b>508</b>	<b>212</b>	<b>296</b>

(\*) PRODI= Programa temporal de protección por desempleo e inserción, RAI = Renta activa de inserción.



## Paro Registrado.

**Agosto 2023**

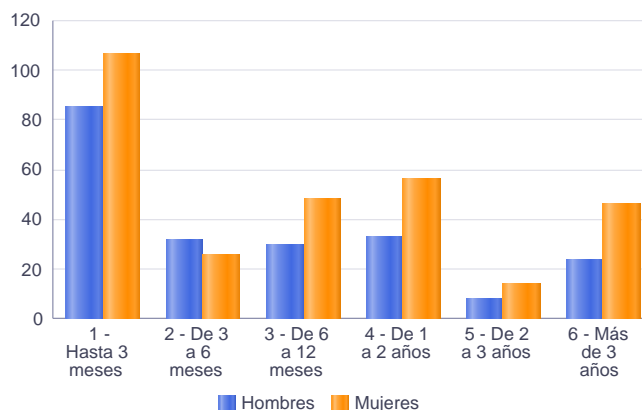
FICHA TERRITORIAL: **Comarca La Litera / La Llitera**

Unidad: nº personas

Fuente: Instituto Aragonés de Empleo

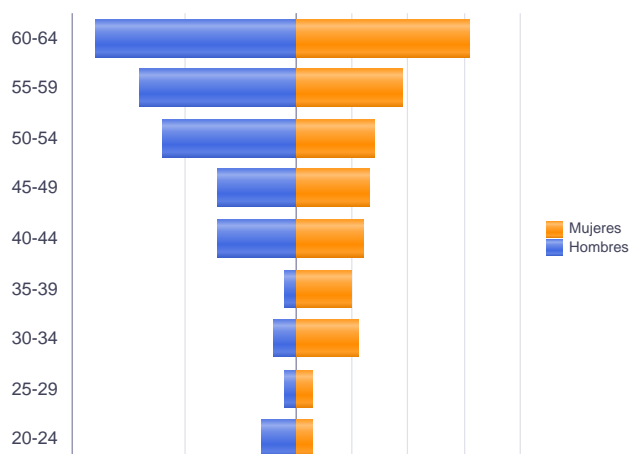
### Por tiempo en situación laboral como desempleado y sexo

		Total	Hombres	Mujeres
<b>Corta Duración</b>	Hasta 3 meses	191	85	106
	De 3 a 6 meses	58	32	26
	De 6 a 12 meses	78	30	48
		<b>327</b>	<b>147</b>	<b>180</b>
<b>Larga Duración</b>	De 1 a 2 años	89	33	56
	De 2 a 3 años	22	8	14
	Más de 3 años	70	24	46
		<b>181</b>	<b>65</b>	<b>116</b>
<b>Total</b>		<b>508</b>	<b>212</b>	<b>296</b>



### Parados de larga duración\* por grupo de edad y sexo

	Total	Hombres	Mujeres
20-24	6	3	3
25-29	4	1	3
30-34	13	2	11
35-39	11	1	10
40-44	19	7	12
45-49	20	7	13
50-54	26	12	14
55-59	33	14	19
60-64	49	18	31
<b>Total</b>	<b>181</b>	<b>65</b>	<b>116</b>



\* Más de 12 meses como desempleado

## Paro Registrado.

**Agosto 2023**

FICHA TERRITORIAL: **Comarca La Litera / La Llitera**

Unidad: nº personas

Fuente: Instituto Aragonés de Empleo

### Por sector de actividad económica, nacionalidad y sexo

	Españoles			Extranjeros comunitarios (UE-27)			Extranjeros no comunitarios		
	Total	Hombres	Mujeres	Total	Hombres	Mujeres	Total	Hombres	Mujeres
Agricultura, ganadería y pesca	33	20	13	10	2	8	5	3	2
Construcción	28	23	5	3	2	1	3	3	0
Industria y energía	59	33	26	15	9	6	12	9	3
Servicios	250	80	170	30	6	24	29	7	22
Sin empleo anterior	21	11	10	0	0	0	9	4	5
<b>Total</b>	<b>391</b>	<b>167</b>	<b>224</b>	<b>58</b>	<b>19</b>	<b>39</b>	<b>58</b>	<b>26</b>	<b>32</b>

### Ranking de ocupaciones más solicitadas por los demandantes parados, por sexo

Cod. Ocupación	Ocupación	Total	Hombres	Mujeres
92101050	Personal de limpieza o limpiadores en general	148	22	126
52201079	Dependientes de comercio, en general	102	9	93
43091029	Empleados administrativos, en general	84	19	65
97001104	Peones de la industria manufacturera, en general	65	30	35
97001056	Peones de la industria de la alimentación, bebidas y tabaco	62	22	40
95111016	Peones agrícolas, en general	47	36	11
97001010	Embaladores-empaquetadores-etiquetadores, a mano	45	10	35
98201011	Reponedores de hipermercado	42	7	35
77011033	Elaboradores de productos cárnicos	42	20	22
93101024	Pinches de cocina	40	9	31
55001018	Cajeros de comercio	39	5	34
51201049	Camareros, en general	38	10	28
91001018	Empleados de hogar	32	1	31
96021013	Peones de la construcción de edificios	30	30	0
36131039	Técnicos administrativos, en general	29	6	23
98111024	Mozos de carga y descarga, almacén y/o mercado de abastos	26	21	5
84121035	Conductores de furgonetas, hasta 3,5 t.	22	21	1
35101019	Agentes comerciales	19	12	7
73121118	Soldadores por arco eléctrico, en general	18	18	0
56291025	Cuidadores de minusválidos físicos, psíquicos y sensoriales	18	2	16

NOTA: Cada demandante puede solicitar hasta 6 ocupaciones.